



**SAWI INVEST**

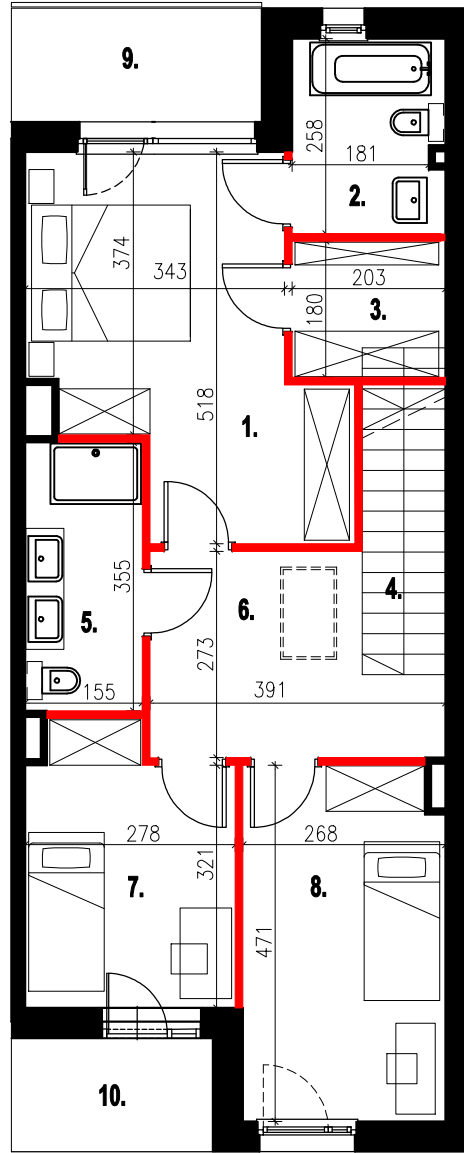
**SAWI INVEST**  
ul. Świrskiego 39 08-110 Siedlce tel: 502 708 812

# Monte Cassino




Siedlce

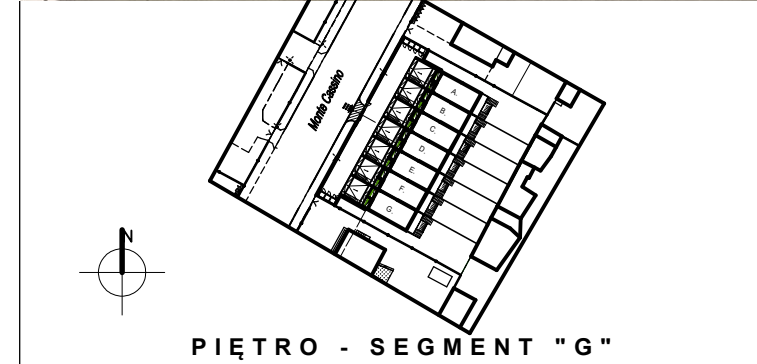
**Uwagi:**

1. Karta służy wskazaniu położenia projektowanych pomieszczeń oraz usytuowania lokalu na kondygnacji. Nie stanowi ona wiernego odwzorowania lokalu, który powstanie w przyszłości.
2. Powierzchnie oraz wymiary mogą ulec zmianom w trakcie realizacji obiektu.
3. Wymiary podano w cm.



**Legenda:**

-  wejście główne
-  ściana nierozbieralna
-  ściana rozbieralna



## PIĘTRO - SEGMENT "G"

### ZESTAWIENIE POWIERZCHNI

nr kondygn.	numer pom.	nazwa pomieszczenia	powierzchnia m2
1	01	SYPIALNIA	16,89
1	02	ŁAZIENKA 1	5,17
1	03	GARDEROBA	3,65
1	04	KLATKA SCHODOWA	4,21
1	05	ŁAZIENKA 2	5,50
1	06	KORYTARZ	8,88
1	07	POKOJ 1	9,70
1	08	POKOJ 2	12,45
Suma:			<b>66,45</b>
INNE POWIERZCHNIE			
1	09	BALKON 1	4,96
1	10	BALKON 2	3,99
NR SEGMENTU		POWIERZCHNIA MIESZKALNA	PIĘTRO
<b>G</b>		<b>66,45m<sup>2</sup></b>	<b>1</b>